



ДОПОЛНИТЕЛЬНОЕ ОБРАЗОВАНИЕ КАК ПОДАТЬ ЗАЯВЛЕНИЕ

ИНСТРУКЦИЯ ДЛЯ РОДИТЕЛЕЙ



Войдите в личный кабинет на портале ГОСУСЛУГ <https://www.gosuslugi.ru/>

В верхней части главной страницы выберите **категорию услуг** «Образование и дети»

В **списке услуг** выберите услугу «Запись в кружки и секции»

На **странице** «Запись на программу дополнительного образования» ознакомьтесь с информацией, затем нажмите кнопку «Начать»

Выберите **регион, муниципалитет** и **учебный год**

Нажмите кнопку «Перейти к заявлению»

Выберите программу, группу, дату начала обучения и **форму оплаты**

Выберите или введите **данные ребенка**, сверьте данные

Отправьте заявление 

*Отслеживайте статус своей заявки в разделе «Уведомления»
во вкладке «Заявления»*

Одобрение и отказ в приеме заявления сопровождается e-mail-уведомлением заявителя с инструкцией о дальнейших действиях.



ДОПОЛНИТЕЛЬНОЕ ОБРАЗОВАНИЕ КАК ПОДАТЬ ЗАЯВЛЕНИЕ ИНСТРУКЦИЯ ДЛЯ РОДИТЕЛЕЙ



Войдите в личный кабинет на портале ГОСУСЛУГ <https://www.gosuslugi.ru/>

В верхней части главной страницы выберите **категорию услуг** «Образование и дети»

В **списке услуг** выберите услугу «Запись в кружки и секции»

На **странице** «Запись на программу дополнительного образования» ознакомьтесь с информацией, затем нажмите кнопку «Начать»

На следующей странице выберите **регион** «Челябинская область», затем нажмите кнопку «Продолжить»

На следующей странице выберите **муниципалитет** «гор. округ Челябинск», затем нажмите кнопку «Продолжить»

На следующей странице выберите **учебный год** «2024/25»

На странице «Что нужно для подачи заявления» ознакомьтесь с информацией, затем **нажмите кнопку** «Перейти к заявлению»

Выберите программу с помощью строки поиска или системы фильтров или карты по территориальному расположению, ознакомьтесь с информацией о программе

После выбора подходящей программы нажмите кнопку **«Выбрать группу»**, затем кнопку «Записаться в эту группу»

На следующей странице выберите предположительную **дату** начала обучения, нажмите кнопку «Продолжить»

На следующей странице выберите **форму оплаты**, нажмите кнопку «Продолжить»

На странице «Кого из детей вы хотите записать в кружок?» выберите ребенка для записи на программу или вручную введите **данные ребенка**, сверьте данные

На следующих страницах продолжите заполнение данных о ребенке

Ознакомьтесь с правилами предоставления услуги

Отправьте заявление 

Отслеживайте статус своей заявки в разделе «Уведомления» во вкладке «Заявления»

Одобрение и отказ в приеме заявления сопровождается e-mail-уведомлением заявителя с инструкцией о дальнейших действиях.



ПОРТАЛ «ГОСУСЛУГИ»








ЗАПИСЬ НА ПРОГРАММЫ ДОПОЛНИТЕЛЬНОГО ОБРАЗОВАНИЯ

Единый портал государственных услуг – это справочно-информационный интернет-портал, где зарегистрированный гражданин может в электронном виде подать документы на получение государственной услуги

ГОСУСЛУГИ

Проще, чем кажется.

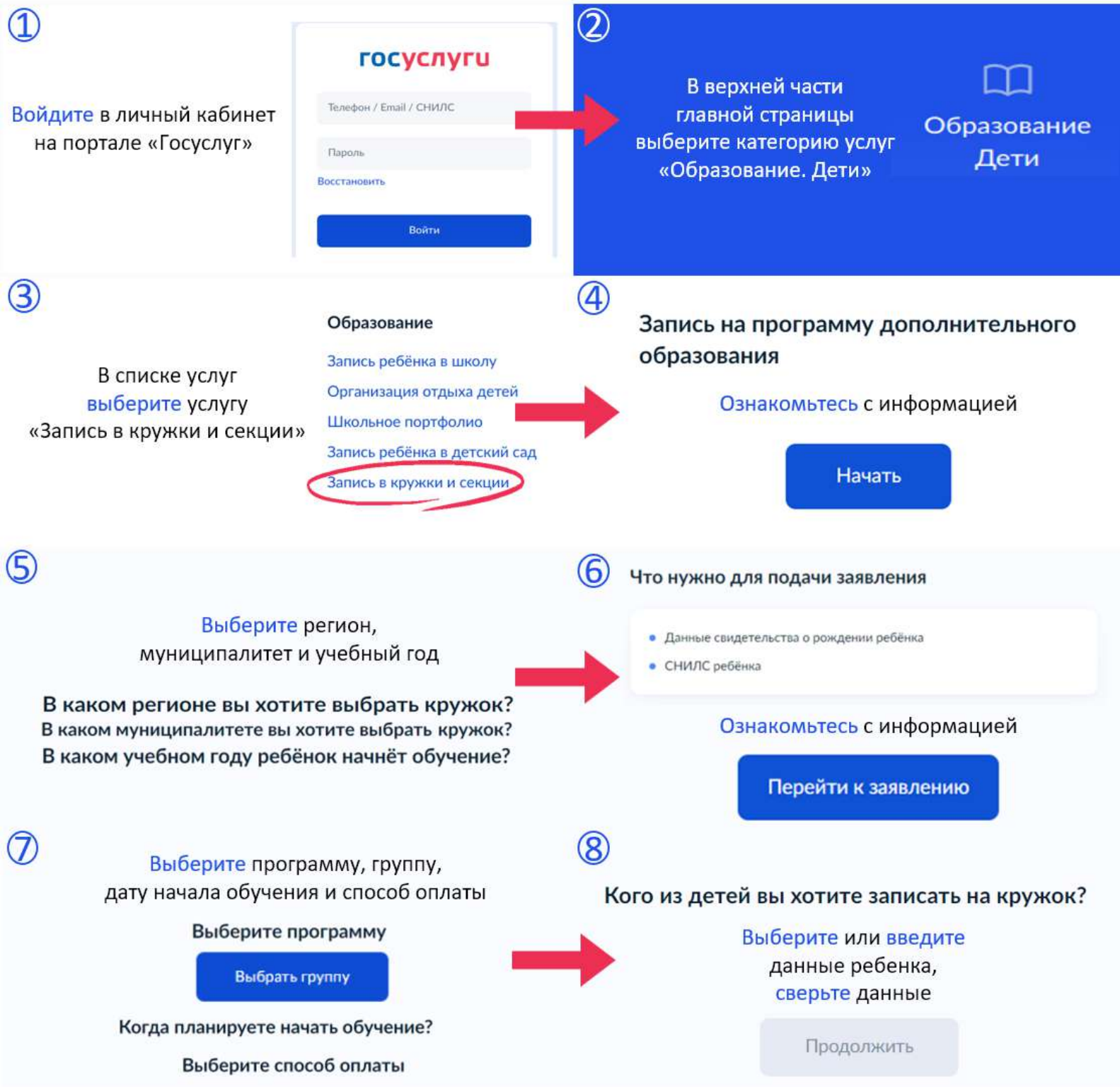
gosuslugi.ru

-  быстрое получение услуги при меньших временных затратах
-  круглосуточная доступность
-  получение услуги из любого удобного места
-  отсутствие очередей
-  присутствие службы поддержки
-  получение всеобъемлющей информации по интересующей теме
-  возможность отслеживать статус поданных запросов

**РАЗДЕЛ
«ОБРАЗОВАНИЕ. ДЕТИ»**

**УСЛУГА
«ЗАПИСЬ В КРУЖКИ И СЕКЦИИ»**





Отправьте заявление 

Отслеживайте статус своей заявки в разделе «Уведомления» во вкладке «Заявления». Одобрение и отказ в приеме заявления сопровождается e-mail-уведомлением заявителя с инструкцией о дальнейших действиях.